



ФЕДЕРАЛЬНАЯ СЛУЖБА
ГОСУДАРСТВЕННОЙ СТАТИСТИКИ

Основные показатели сельского хозяйства Костромской области



январь – июнь 2023 года



ФЕДЕРАЛЬНАЯ СЛУЖБА
ГОСУДАРСТВЕННОЙ СТАТИСТИКИ

Основные показатели сельского хозяйства Костромской области

Костромастат

январь – июнь 2023 года

- 01 Посевные площади сельскохозяйственных культур
- 02 поголовье скота и птицы
- 03 Производство основных продуктов животноводства
- 04 Реализация сельскохозяйственной продукции





ПОСЕВНЫЕ ПЛОЩАДИ в 2023 году (предварительные данные) в хозяйствах всех категорий по данным весеннего учета

Вся посевная площадь **179,3** тыс. гектара **↑ 100,3%** в % к 2022

 Зерновые и зернобобовые культуры **31,3** тыс. гектара **↑ 109,1%** в % к 2022

 Картофель **4,9** тыс. гектара **↑ 101,0%** в % к 2022

 Овощи **1,2** тыс. гектара **↓ 99,6%** в % к 2022

 Кормовые культуры **140,2** тыс. гектара **↓ 98,5%** в % к 2022



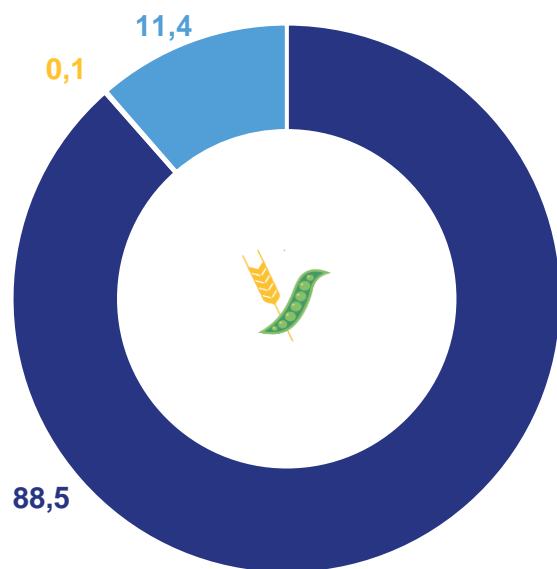


СТРУКТУРА ПОСЕВНЫХ ПЛОЩАДЕЙ

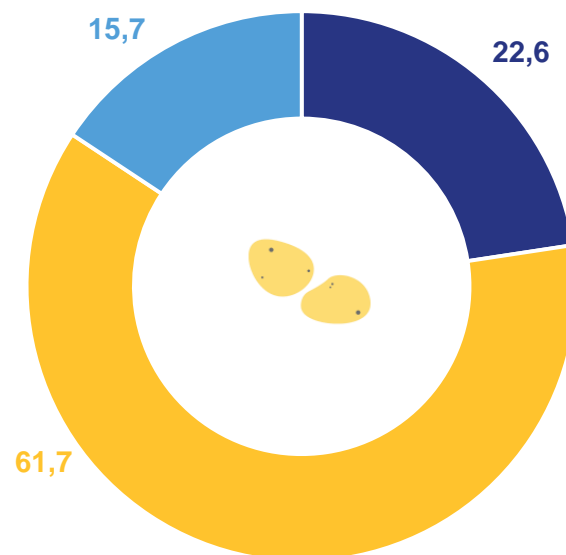
по категориям хозяйств в 2023 году

в % к хозяйствам всех категорий

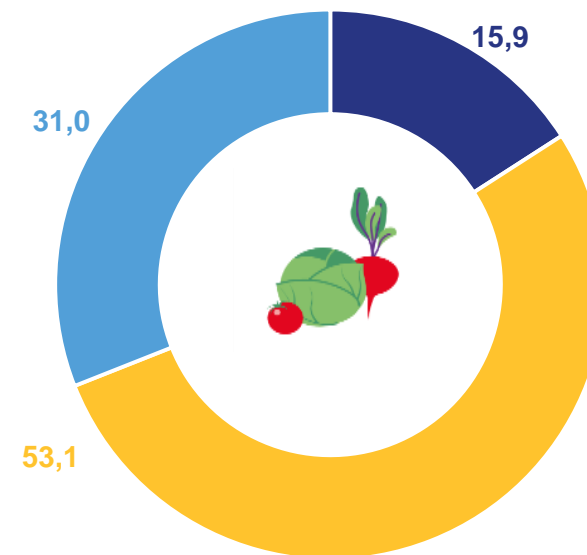
Зерновые и зернобобовые



Картофель



Овощи открытого и закрытого грунта



Сельхозорганизации



Хозяйства населения



Крестьянские (фермерские) хозяйства





ПОГОЛОВЬЕ КРУПНОГО РОГАТОГО СКОТА В ХОЗЯЙСТВАХ ВСЕХ КАТЕГОРИЙ

на конец июня 2023 года

48,1

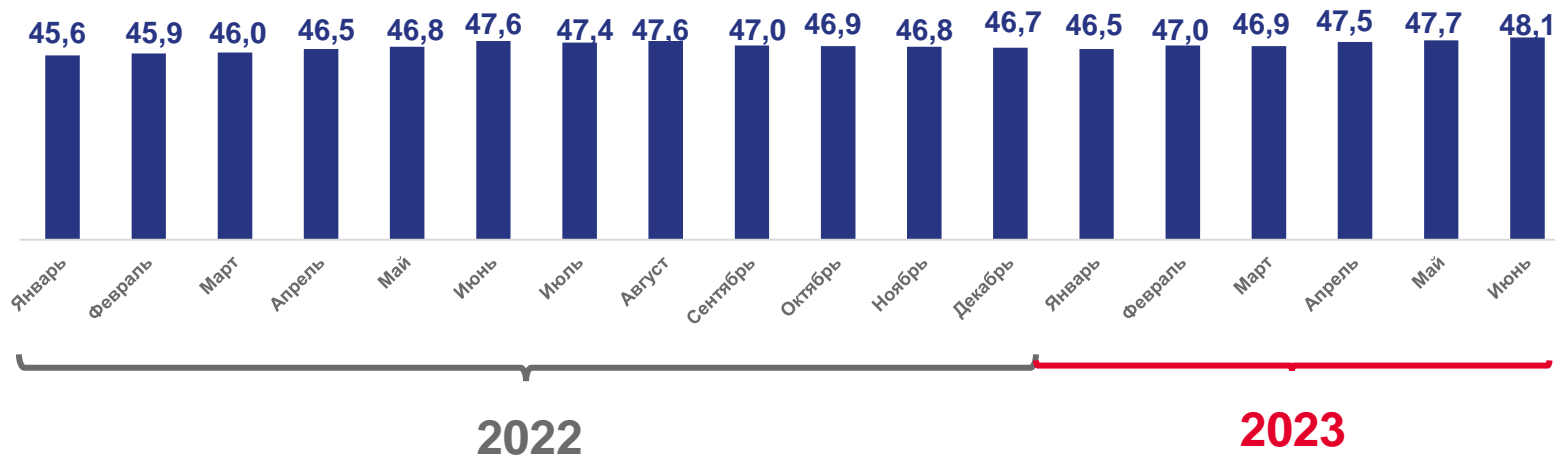
ТЫС. ГОЛОВ

↑ 101,1%

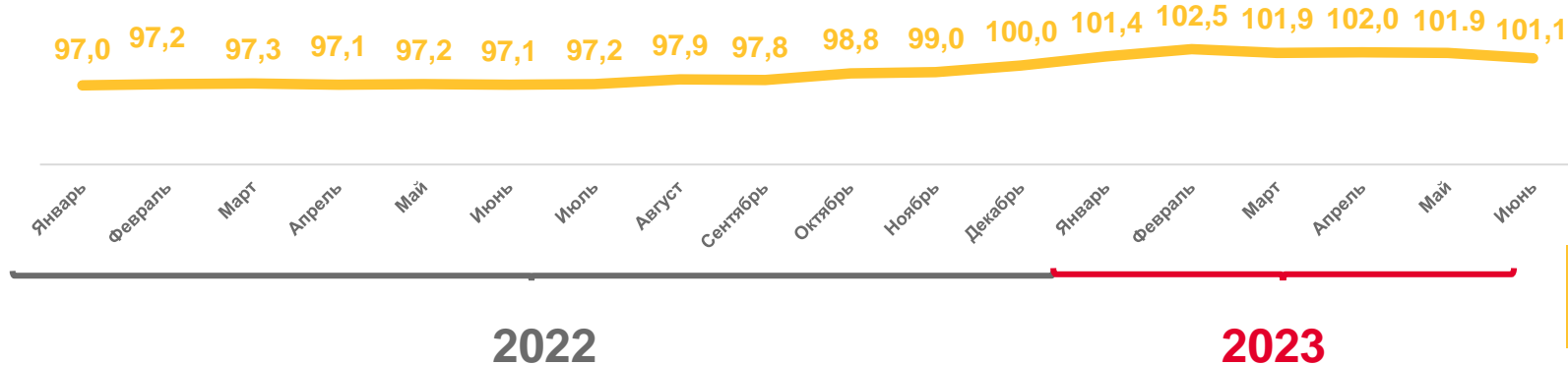
к концу июня 2022 года



на конец месяца, тыс. голов



в % к соответствующему периоду прошлого года





ПОГОЛОВЬЕ КОРОВ В ХОЗЯЙСТВАХ ВСЕХ КАТЕГОРИЙ

на конец июня 2023 года

20,5

ТЫС. ГОЛОВ

↑ 102,8%

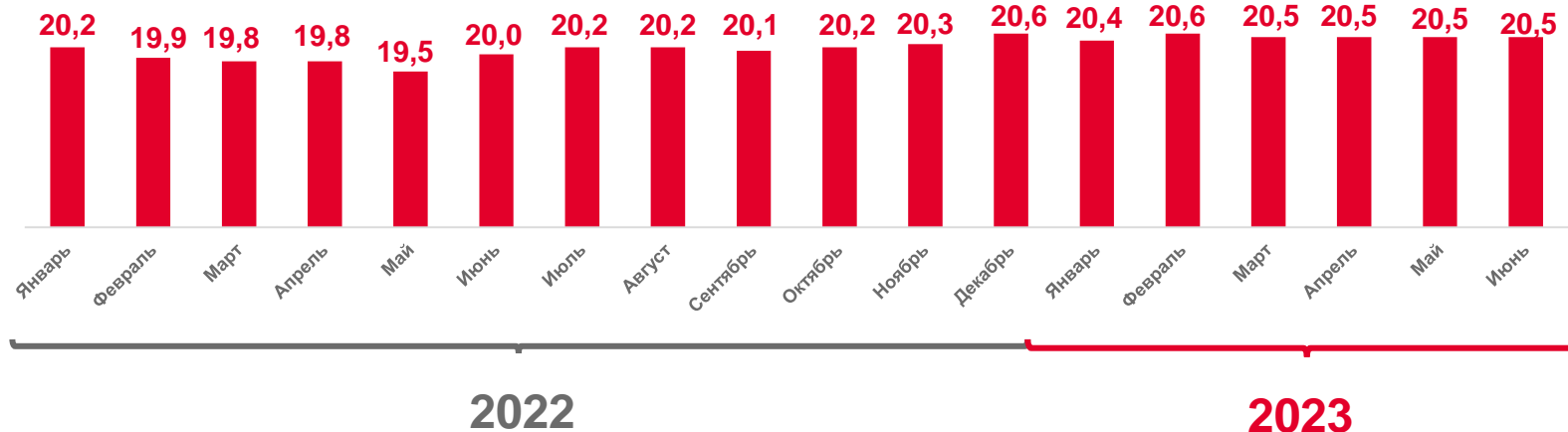
к концу июня 2022 года

удельный вес поголовья коров,
в % к общему поголовью крупного рогатого скота

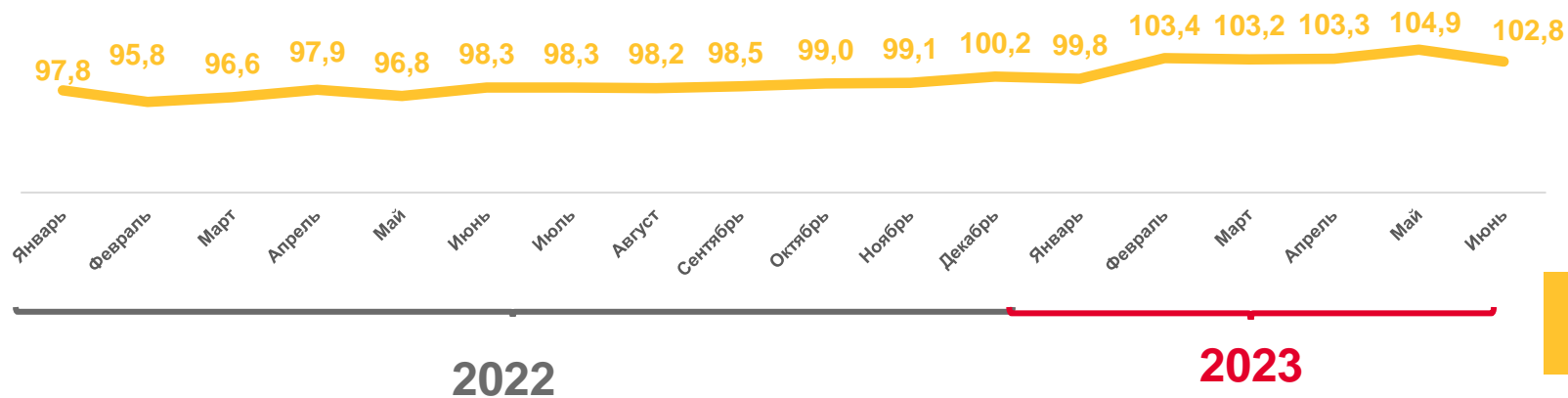
42,7%



на конец месяца, тыс. голов



в % к соответствующему периоду прошлого года





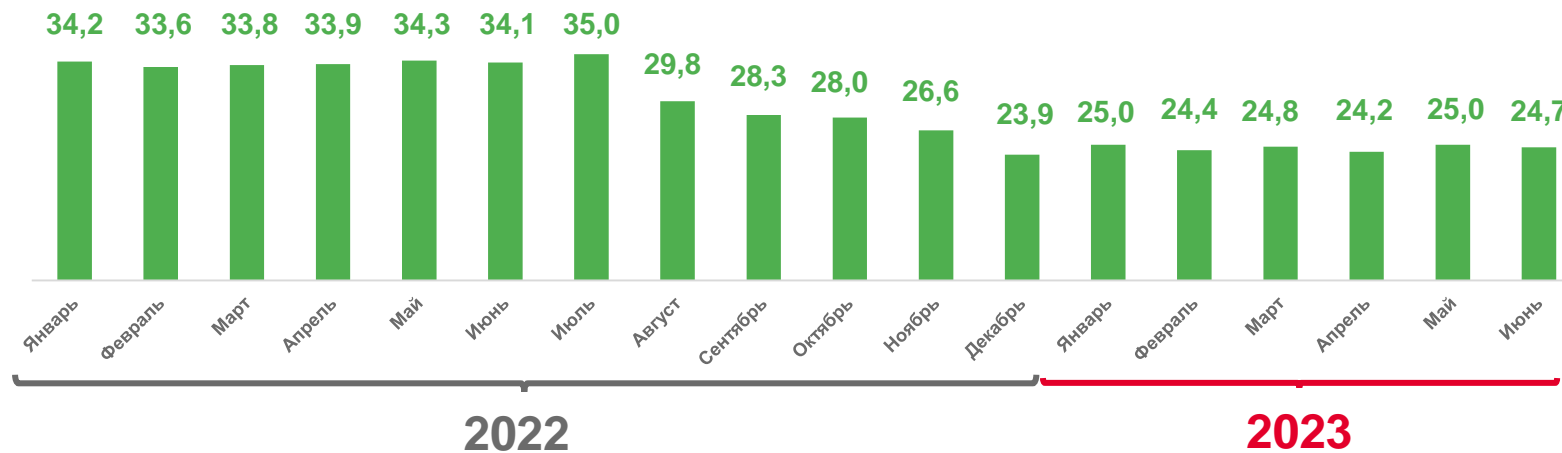
ПОГОЛОВЬЕ СВИНЕЙ В ХОЗЯЙСТВАХ ВСЕХ КАТЕГОРИЙ

на конец месяца, тыс. голов

на конец июня 2023 года

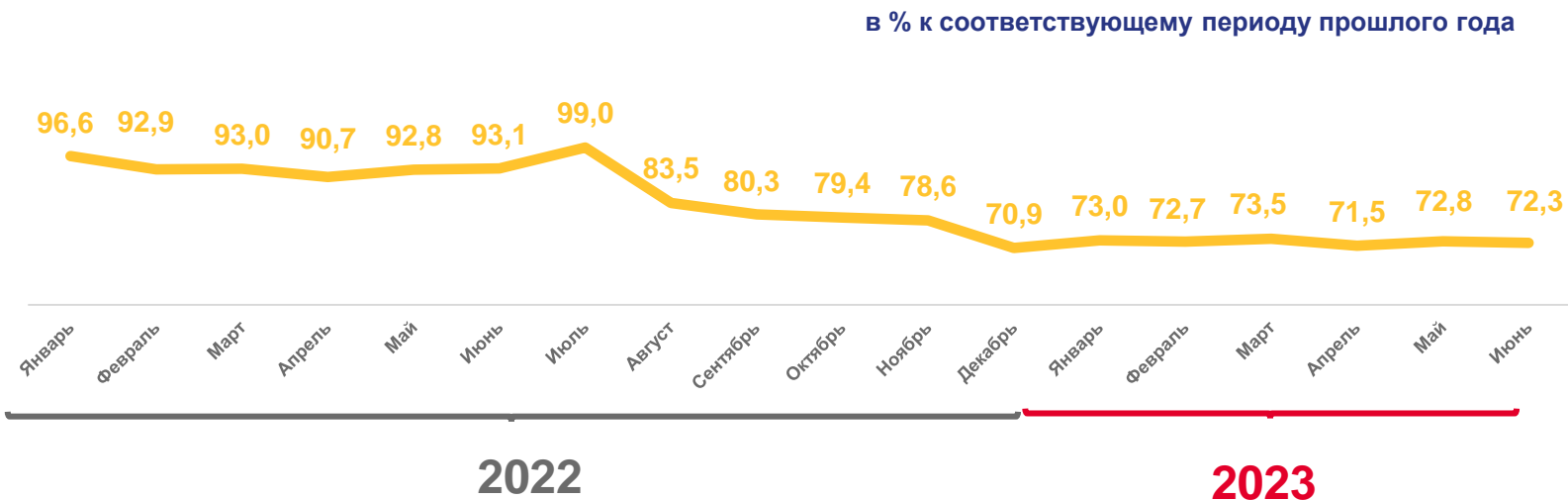
24,7

тыс. голов



↓ 72,3%

к концу июня 2022 года





ПОГОЛОВЬЕ ОВЕЦ И КОЗ В ХОЗЯЙСТВАХ ВСЕХ КАТЕГОРИЙ

на конец июня 2023 года

12,8

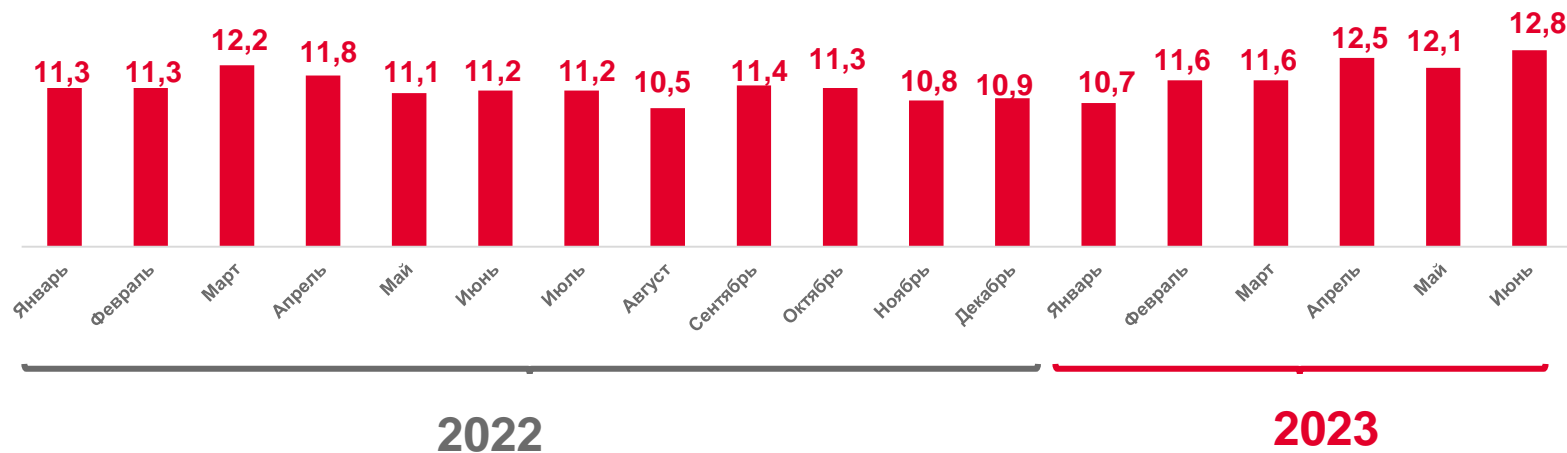
ТЫС. ГОЛОВ

↑ 113,5%

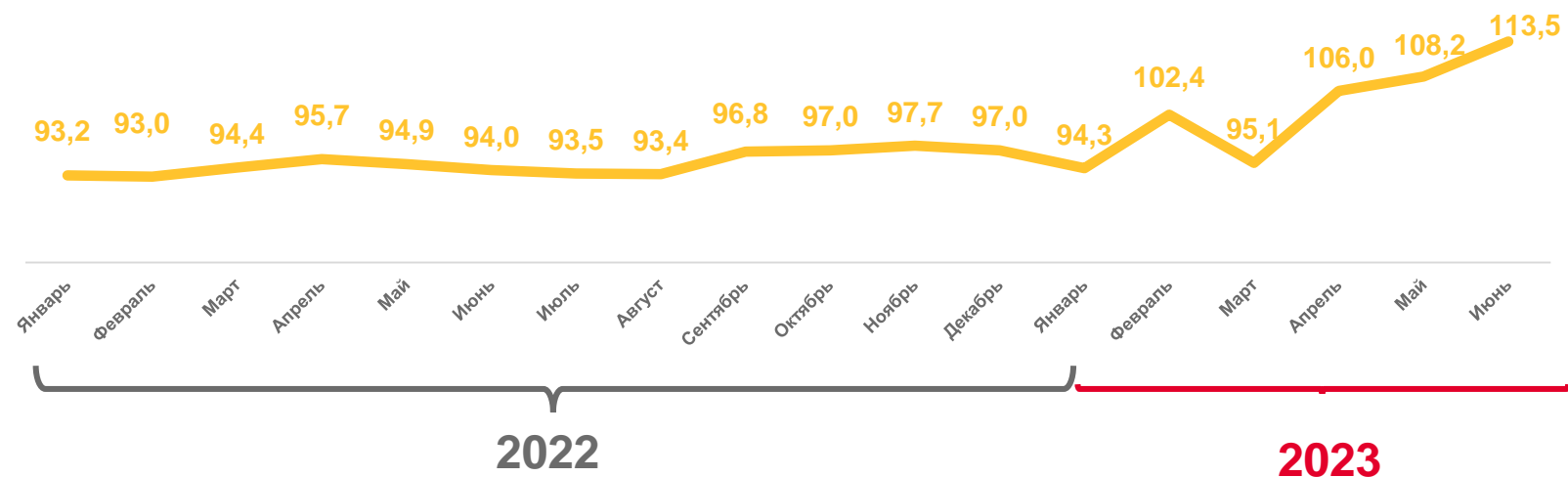
к концу июня 2022 года



на конец месяца, тыс. голов



в % к соответствующему периоду прошлого года



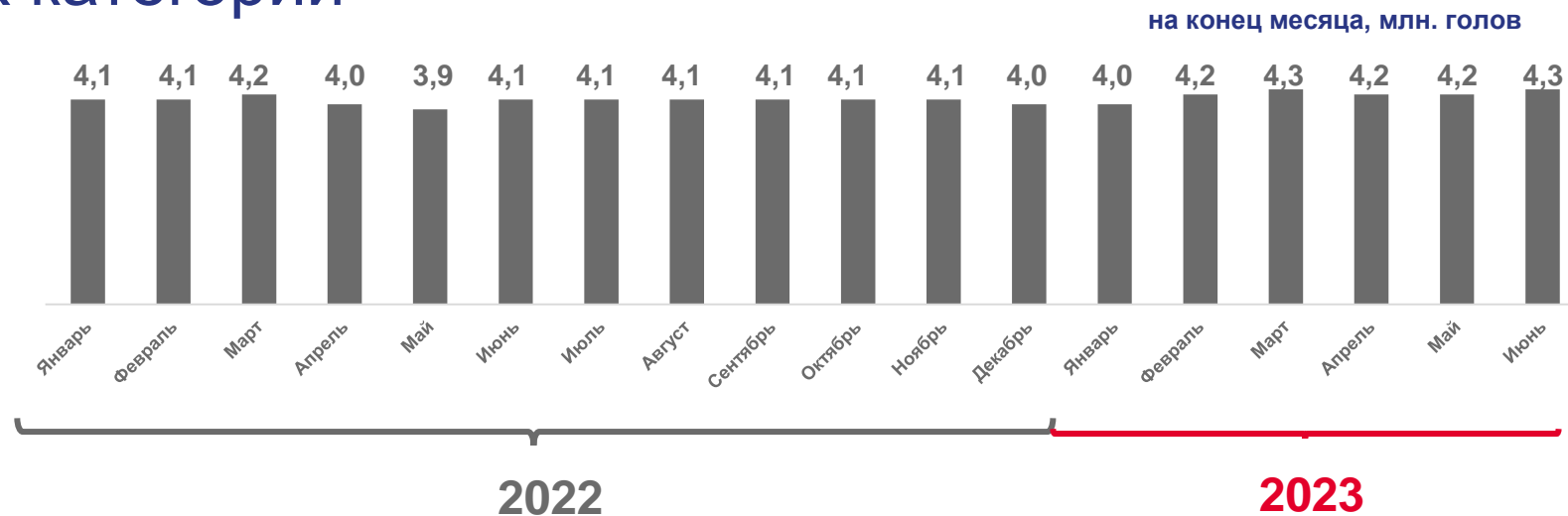


ПОГОЛОВЬЕ ПТИЦЫ В ХОЗЯЙСТВАХ ВСЕХ КАТЕГОРИЙ

на конец июня 2023 года

4265,3

ТЫС. ГОЛОВ



↑ 104,4%

к концу июня 2022 года



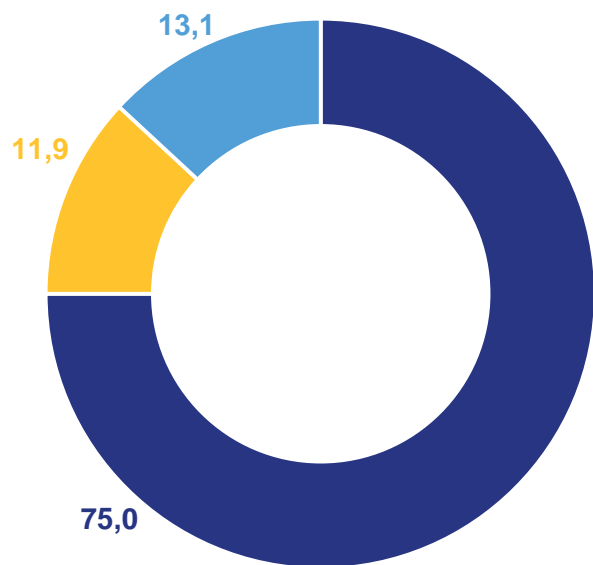


СТРУКТУРА ПОГОЛОВЬЯ СКОТА ПО КАТЕГОРИЯМ ХОЗЯЙСТВ

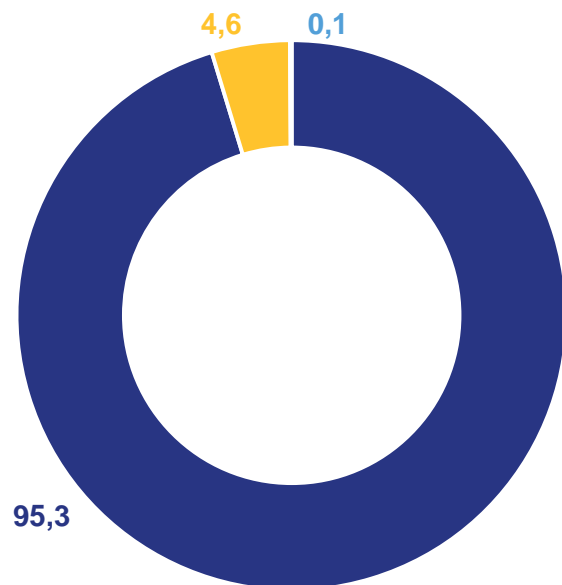
на конец июня 2023 года

в % от поголовья скота в хозяйствах всех категорий

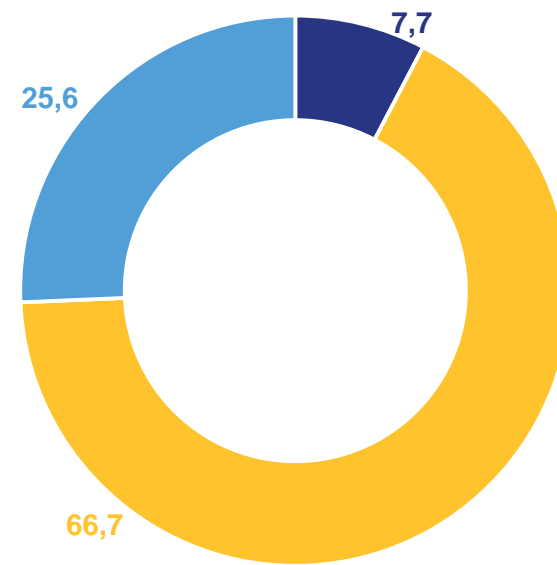
Крупный рогатый скот



Свиньи



Овцы и козы



Сельхозорганизации



Хозяйства населения



Крестьянские (фермерские) хозяйства





ПРОИЗВОДСТВО СКОТА И ПТИЦЫ НА УБОЙ В ЖИВОМ ВЕСЕ В ХОЗЯЙСТВАХ ВСЕХ КАТЕГОРИЙ

январь-июнь 2023 года

7,1

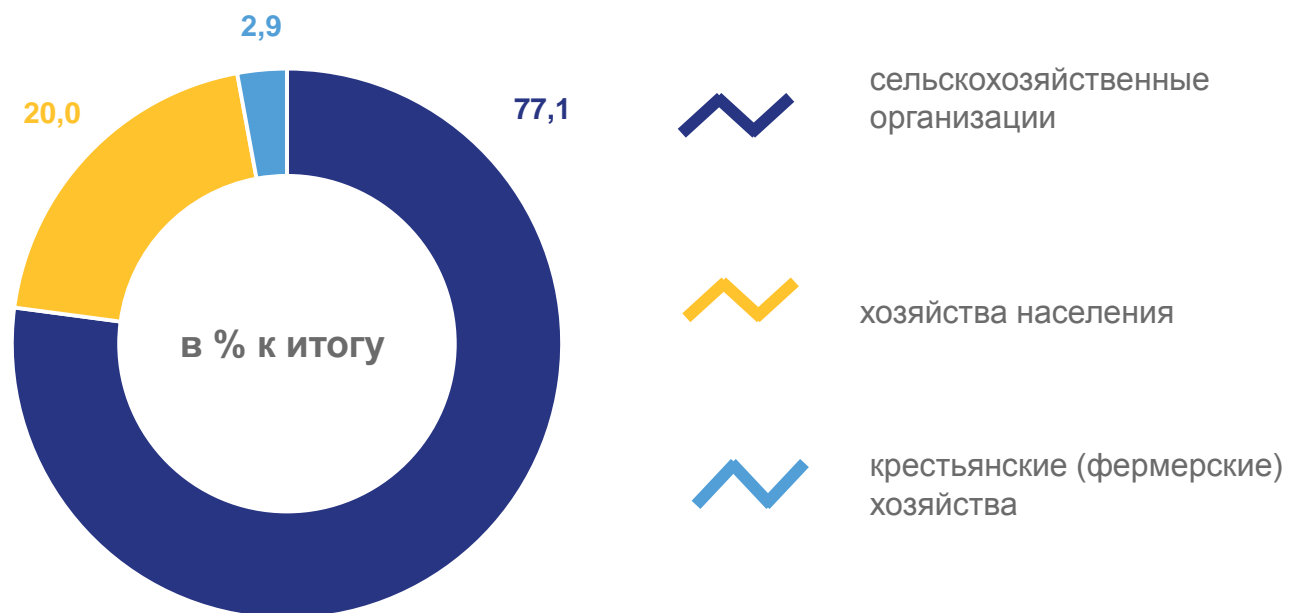
ТЫС. ТОНН

↓ 76,6%

к январю-июню 2022 года



Структура производства
скота и птицы на убой по категориям хозяйств
(в живом весе)





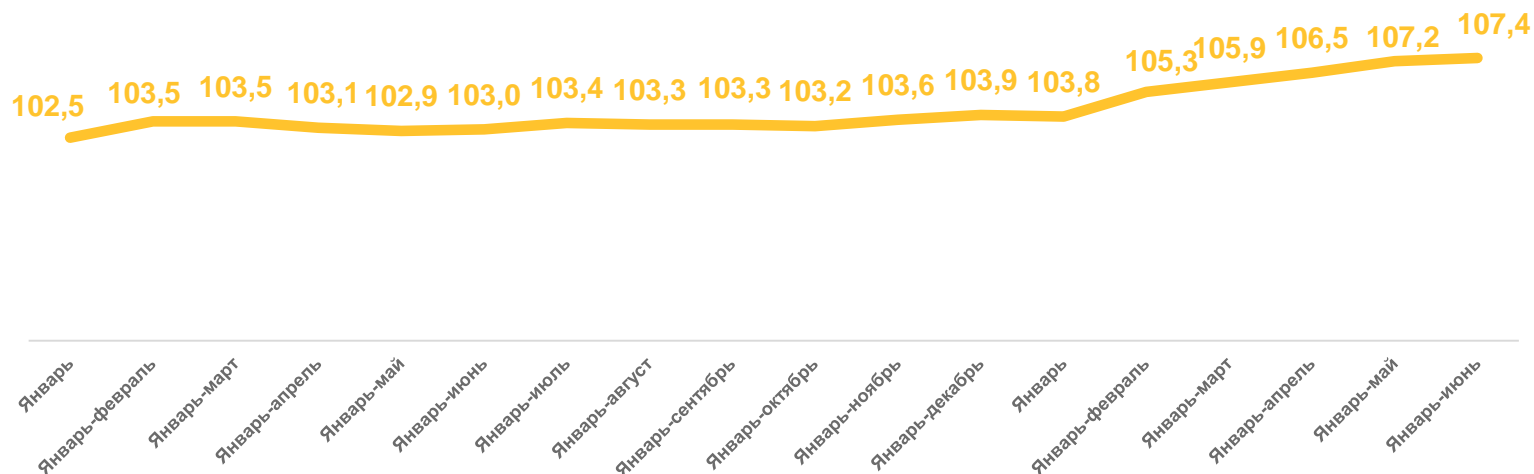
ПРОИЗВОДСТВО МОЛОКА В ХОЗЯЙСТВАХ ВСЕХ КАТЕГОРИЙ

январь-июнь 2023 года

в % к соответствующему периоду прошлого года

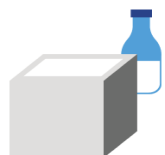
61,4

ТЫС. ТОНН



↑ 107,4%

к январю-июню 2022 года



2022

2023





НАДОЙ МОЛОКА НА ОДНУ КОРОВУ В СЕЛЬСКОХОЗЯЙСТВЕННЫХ ОРГАНИЗАЦИЯХ

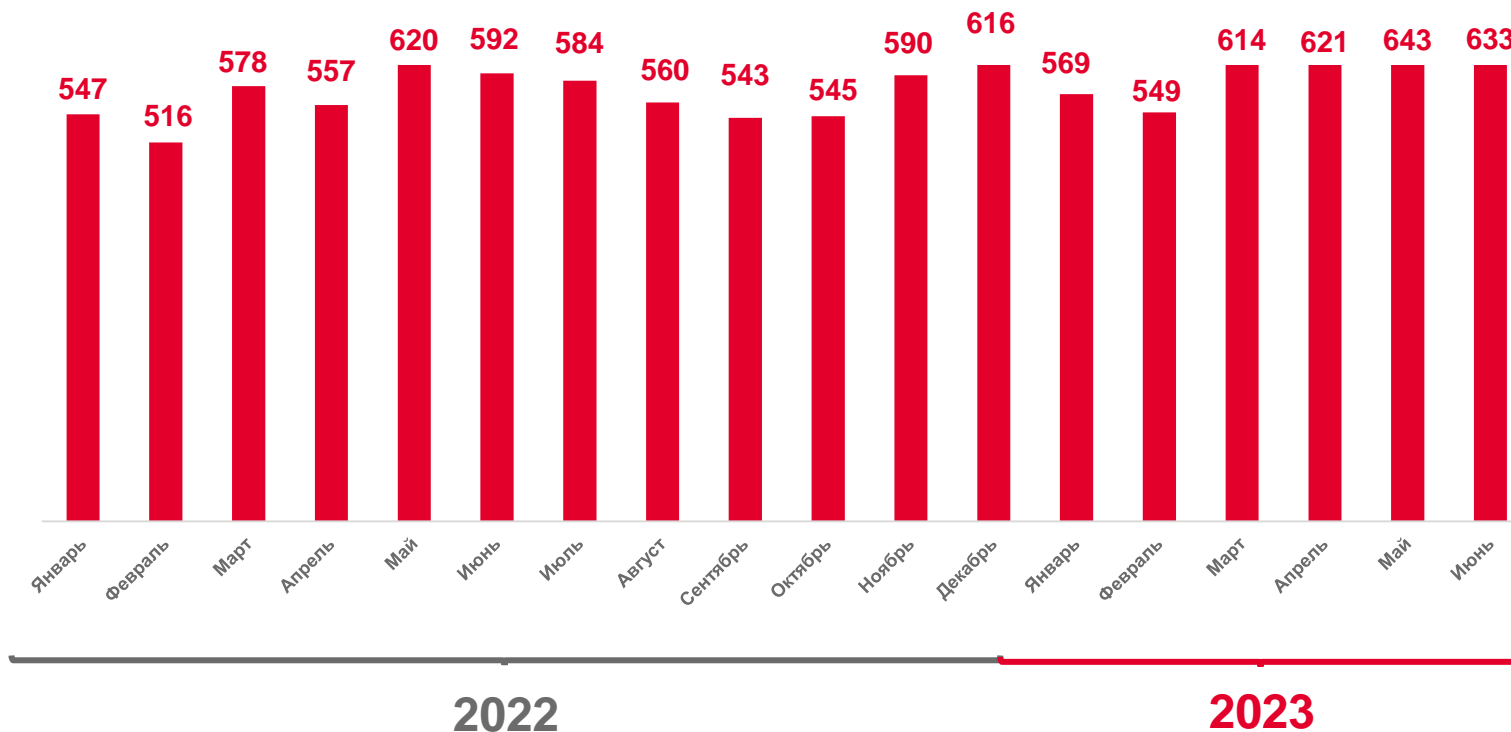
январь-июнь 2023 года

3 629

килограммов

↑ 107,6%

к январю-июню 2022 года



■ Надой молока на одну корову, кг





ПРОИЗВОДСТВО ЯИЦ В ХОЗЯЙСТВАХ ВСЕХ КАТЕГОРИЙ

январь-июнь 2023 года

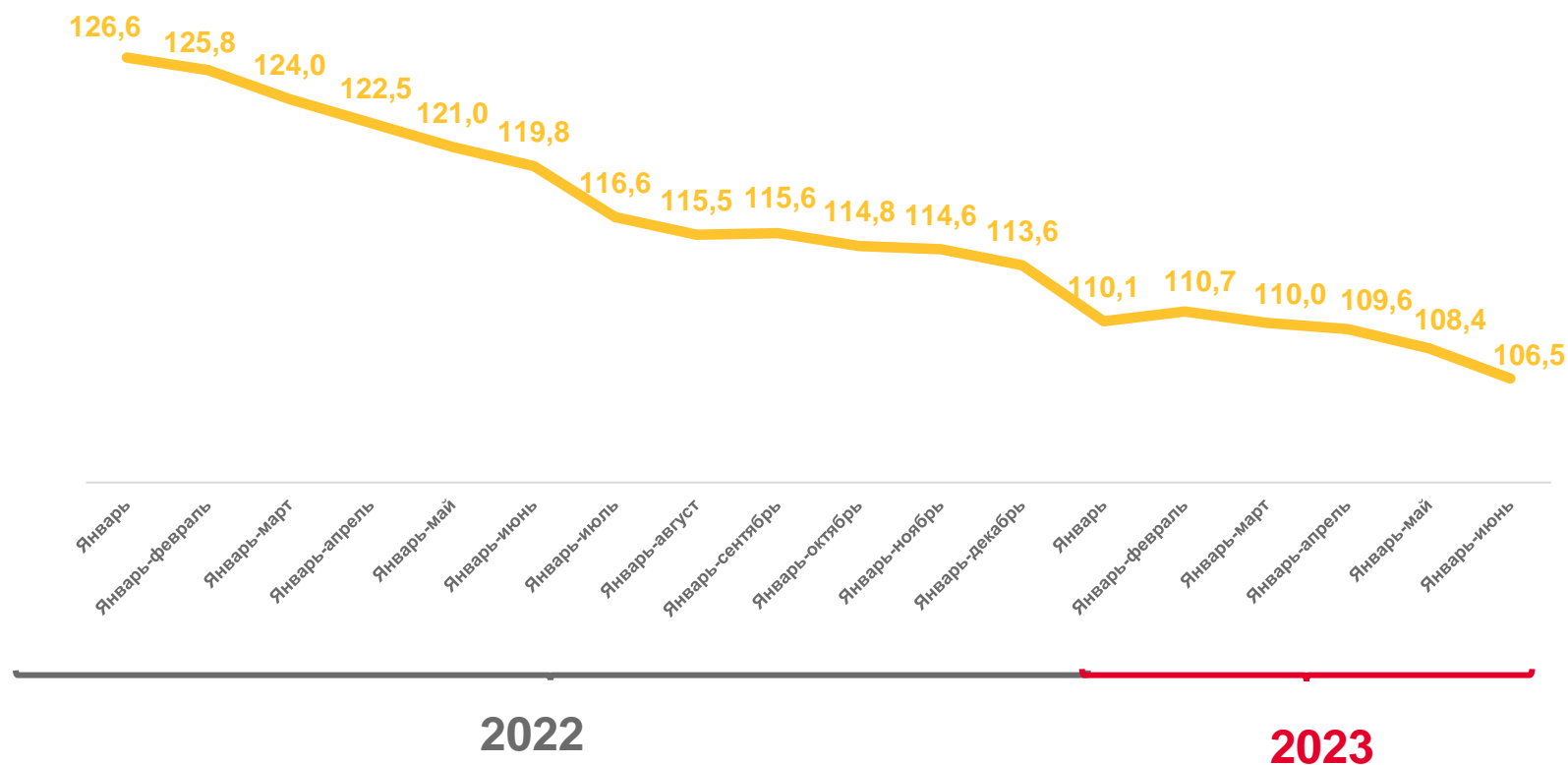
в % к соответствующему периоду прошлого года

484,9

млн штук

↑ 106,5%

к январю-июню 2022 года





СРЕДНЯЯ ЯЙЦЕНОСКОСТЬ ОДНОЙ КУРИЦЫ-НЕСУШКИ В СЕЛЬСКОХОЗЯЙСТВЕННЫХ ОРГАНИЗАЦИЯХ

январь-июнь 2023 года

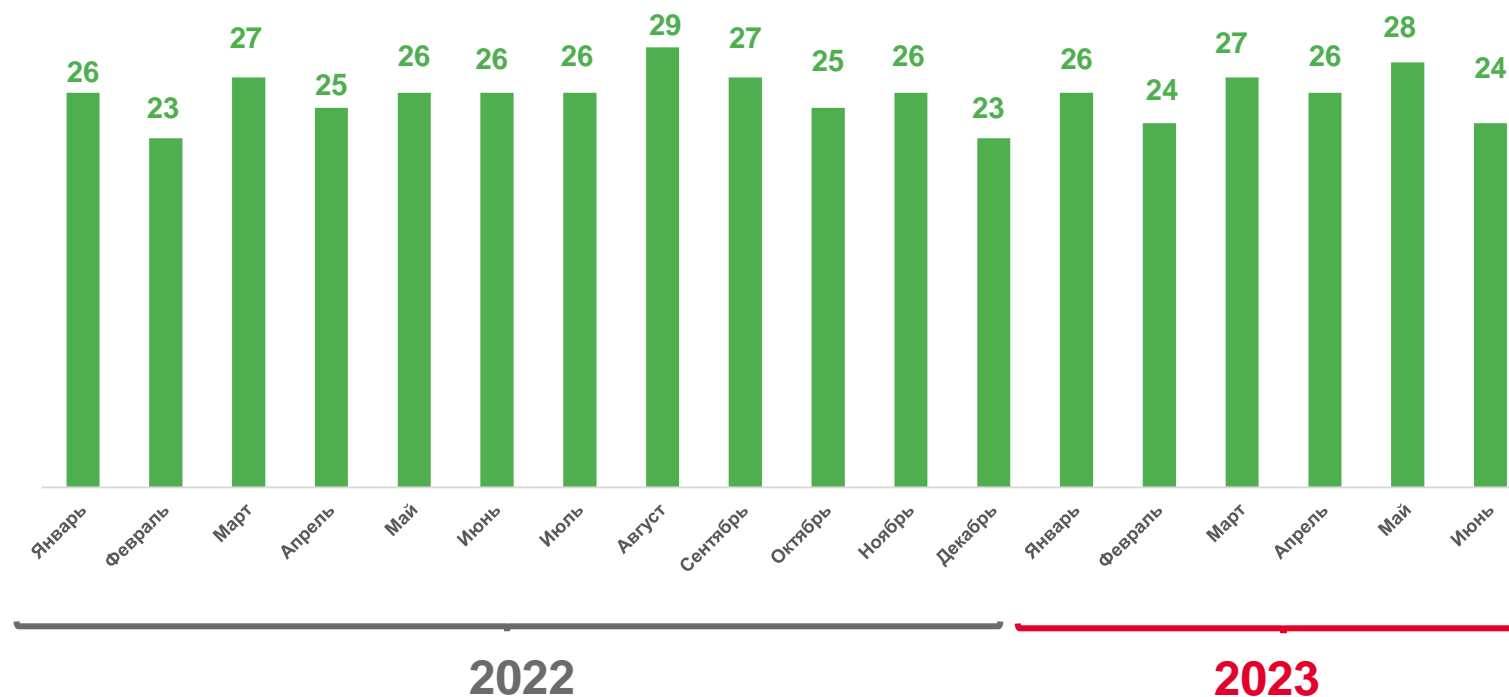
155

штук



101,3%

к январю-июню 2022 года



Яйценоскость одной курицы-несушки, штук





РЕАЛИЗАЦИЯ ПРОДУКТОВ СЕЛЬСКОГО ХОЗЯЙСТВА В СЕЛЬСКОХОЗЯЙСТВЕННЫХ ОРГАНИЗАЦИЯХ

январь-июнь 2023 года



Зерновые и зернобобовые культуры (в весе после доработки)

1645,5 ↑ **308,0%**
ТОННЫ к январю-июню 2022 года



Скот и птица (в живом весе)

5876,8 ↓ **79,5%**
ТОННЫ к январю-июню 2022 года



Картофель

7866,8 ↑ **159,9%**
ТОННЫ к январю-июню 2022 года



Молоко

49,0 ↑ **108,8%**
ТЫС. ТОНН к январю-июню 2022 года



Овощи открытого и закрытого грунта

5766,3 ↑ **177,5%**
ТОННЫ к январю-июню 2022 года



Яйца

472,3 ↑ **108,0%**
МЛН ШТУК к январю-июню 2022 года

